



Noviembre-Diciembre 2021 No. 314 Director Fundador Juan Camacho Reyes

**El productor de café
necesita aprender a producir
café de especialidad**



**Variedad Geisha
Lavado**

**Ing. Diego Woolrich Ramírez y
Arq. Alfredo Woolrich Ramírez de
Finca Sinaí”
Santos Reyes Nopala,
Oaxaca, México
Denro de los 30 ganadores
de la Taza de Excelencia
México 2021**



Feliz Año 2022!



EN CONTACTO CON LA AVENTURA

Las mejores experiencias

Ruta del Café • Visita al Pico de Orizaba • Descenso en río

Informes y Reservas: (273) 734 1533 y 800 712 5300

Carr. Huatusco - Conejos km 2, 94100, Huatusco, Ver.

Tu próxima aventura vívela en



Cocuyos • Alta Montaña

A decorative header featuring a row of seven coffee beans at the top. Below them, the word "Editorial" is written in a large, black, serif font. The letter 'o' in "Editorial" is replaced by a coffee bean icon. To the right of the word, there is another coffee bean icon.

Editorial

Para todos nuestros lectores, el deseo de que este 2022 sea de realizaciones y salud, Feliz Año Nuevo.

Para los productores de café, comienza bien el año con precios no vistos en los últimos diez años, el pronóstico para esta cosecha es que el daño ocurrido en Brasil, pondrá la producción de café con un déficit que es día que no se define. ¿Que representa para los productores?, recibir un pago que de alguna manera vendrá a resolver sus problemas acumulados en muchos años, de no recibir el pago correspondiente a su café. Para el industrial, que tenga que invertir más del doble de lo que venía utilizando en sus proyectos de compra, lo mismo para el tostador, ya sea pequeño, mediano o grande, su presupuesto de compra se duplicó y finalmente el consumidor que por la necesidad de subir los precios finales, tendrá que consumir menos café o bien buscar cafés baratos que suplan su consumo. Todo esto representa una crisis en medio de la buena noticia de precios altos para los productores.

En otro sentido, esta bonanza en este momento después de haber sufrido plagas como la roya y precios castigados viene como anillo al dedo. Existe el FIRCAFÉ Fideicomiso creado por los productores en tiempos como el que estamos pasando y que en tiempos difíciles viene a amortiguar las carencias que traen consigo. Por un lado, las autoridades no han querido participar en la continuidad de la AMECAFE y Sistema Producto Café, y han sido los productores que ante la negativa de apoyar esta asociación con los gastos operativos, han sido los productores quiénes han tenido que tomar la iniciativa de continuar organizados utilizando parte de los recursos del Fircafé, asimismo los comercializadores y exportadores y comercializadores, en lugar de fortalecer en este momento de crisis, que cuenta con algunos años atrás, se oponen a ordenar las aportaciones de los productores, como se venía haciendo desde el inicio de este Fideicomiso, y esto perjudica las finanzas de operación de la AMECAFÉ.

Pues bien, los productores han vivido todo tipo de experiencias y tienen el panorama claro de lo que representa no contar con el apoyo económico en momentos críticos y que solo se cuenta con recursos como los del Fircafé. Tomando esto en cuenta solo queda recomendar que en este tiempo de bonanza se aporte la correspondiente cuota por comercialización de su café, para fortalecer sus cuentas que son individuales y es el ahorro que en tiempos difíciles vendrá a solucionar problemas. Por parte de los integrantes de la cadena productiva del café, la recomendación es de colaborar en lo que se pueda con el fin único de que el café y en especial el café de México sea un recurso que dé bienestar por si mismo. Para las autoridades, la recomendación es que, tome en cuenta a las 500,000 familias de productores, que se encuentran en su mayoría en las zonas más marginadas y no se ve como elevar el nivel social y económico, las cantidades que son mínimas que se otorgan directamente al productor no sirven para mejorar su estatus y en el caso de Sembrando Vida, los beneficiados no llegan ni al 30 por ciento de los que componen este importante sector, el de los productores de café, que se encuentran en 13 estados de nuestro México.



DIRECTORIO

DIRECTOR GENERAL
Juan Camacho Reyes

DIRECTOR COMERCIAL
José Luis Camacho Reyes

INFORMACIÓN
Lic. Laura B. Camacho Carmona

INTERNACIONAL
Lic. Rocío G. Camacho Carmona

REDACCION Y DISEÑO
Lic. Gerardo Camacho Barona
Lic. Fernando Camacho Barona

ASESOR DE PRODUCCIÓN
+ *Lic. Gonzalo Antonio Zepeda Reyes*

ASESOR LEGAL
Lic. W. Rafael García Montaña

ASESORÍA ADMINISTRATIVA
C.P.A. Francisco Valerio Mejía
C.P. Francisco Javier Pérez Sánchez

Exclusividad del Título 2098-91,
Licitud de Contenido No. 1964,
Licitud de Título No. 3066,
Franqueo Pagado,
Publicación Periódica, Reg. PP09-159
Es una publicación mensual que
aparece los días 10 de cada mes
Año XXXIII, Tiraje 5,000 ejemplares
Distribución Internacional
U.S.A., Alemania, Japón, Brasil,
Colombia y Centroamérica.

*Los Artículos Firmados Son
Responsabilidad Del Autor.

CONTACTO

cafemex@cafesdemexico.com



www.cafesdemexico.com



CONTENIDO



3	EDITORIAL
4	CONTENIDO
5	¡QUEFALTA DE RESPETO CON LOS PRODUCTORES DE CAFÉ!
7	33ª JUNTA DE GOBIERNO DE AMECAFÉ
12	FINCA SINAÍ ENRE LOS 30 GANADORES DE TAZA DE EXCELENCIA
15	INICIATIVA PARA ORGANIZAR AL SECTOR CAFETALERO MEXICANO
16	LOS APOYOS DIRECTOS A LOS PRODUCTORES Y SUS RESULTADOS
18	HONOR A QUIEN HONOR MERECE IXHUATLÁN DEL CAFÉ
20	RWTC PONIENDO EN ALTO EL CAFÉ MEXICANO DE ESPECIALIDAD A NIVEL INTERNACIONAL
24	COMISIÓN DE SEGUIMIENTO DE PRECIOS DE CAFÉ
26	NUEVA DIRECTIVA ESTATAL DE LA CEPCO (COORDINADORA ESTATAL DE PRODUCTORES DE CAFÉ DE OAXACA)
28	INFORME DEL MERCADO DE CAFÉ DE NOVIEMBRE 2021 POR LA OIC

¡QUE FALTA DE RESPETO CON LOS PRODUCTORES DE CAFÉ!

Fernando Celis Calleja

3/Enero/2022

Los productores de café en México han estado recuperando la producción después de varios años de afectaciones por la Roya. Han enfrentado varios años de bajos precios del café y en el ciclo anterior los precios aumentaron cuando ya habían vendido la gran mayoría de su café. Los precios altos generaron grandes expectativas para inicios de la actual cosecha del ciclo 2021-22. Hasta el 6 de diciembre del 2021 los precios en la Bolsa subieron a un poco más los 250 dólares las 100 libras y el diferencial positivo (por arriba de la Bolsa) del café convencional de exportación se mantuvo en alrededor de los 30 dólares las 100 libras.

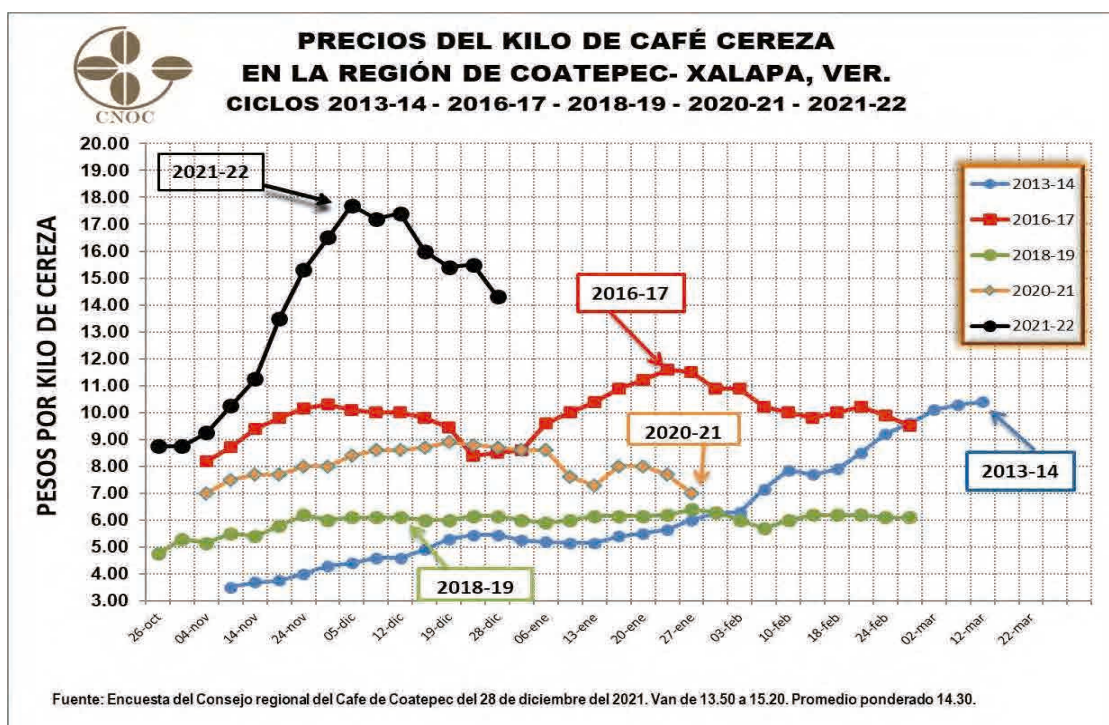
Según la encuesta de precios que levanta la Comisión de Seguimiento de los Precios del Café en Veracruz, para el día 6 de diciembre se llegó a pagar en la región de Huatusco por un kilo de cereza un promedio de 18.60 pesos y en la región de Coatepec- Xalapa un promedio de 17.50 pesos.

El 7 de diciembre se inicia un descenso con las noticias de la expansión de la variante Ómicron del COVID-19 y por la toma de ganancias de los especuladores en la Bolsa.

Para el 28 de diciembre los precios en la Bolsa se habían reducido en 24.25 dólares y el peso mexicano se apreció en .58 centavos en relación al dólar. Esto significó una baja de unos 2.40 pesos por un kilo de cereza con un rendimiento de unos 265 kilos para un quintal de pergamino. Los compradores disminuyeron los precios de compra en un promedio de alrededor de 3.20 pesos por kilo de cereza en la región de Coatepec-Xalapa. La baja

adicional en diferentes poblados fue de .50 a 1.90 por kilo de cereza. En los siguientes días en algunos poblados se dio una disminución adicional. Esta baja mayor se ha hecho también en algunos años anteriores hacia el fin de año y cuando se entra al periodo de mayor cosecha. Una justificación en años anteriores en Huatusco, ha sido que se agolpa la cosecha y no hay suficiente capacidad de beneficiado húmedo. Se ha manejado que estas bajas de precios las encabezan las compañías AMSA y las que habilitan la Nestlé. Pueden hacerlo porque hay un vacío institucional.

Desde la Comisión de Seguimiento de Precios se alertó al gobierno del estado que podría darse esto nuevamente, se pidió también a las compañías que no lo hicieran y volvió a darse. Menos podría esperarse una intervención federal a través de la Secretaría de Economía y de la SADER cuando sus funcionarios son protectores de los intereses de las compañías. Ya debe darse una mayor intervención desde la presidencia para corregir esta situación y más cuando todos los días se dice que ya se acabaron las políticas que favorecían los abusos y privilegios. Los productores de café merecen más respeto.





ING. CUIPLAHUAC GARCÍA JIMÉNEZ
Gobernador del Estado de Veracruz

ACUSE

Con atención Dr. Evaristo Ovando Ramírez
Secretario de la SEDARPA

DECLARACIÓN DE LA COMISIÓN DE SEGUIMIENTO DE LOS PRECIOS DEL CAFÉ EN VERACRUZ

1.- Es conocido que después del 6 de diciembre de este 2021, los reportes sobre la expansión de la Ómicron (Una nueva variante del Covid-19) y sus posibles afectaciones económicas y en el consumo de café, han llevado a una disminución de unos 20.00 dólares las 100 libras en las referencias de a como se vende en físico el café mexicano de exportación y en la Bolsa. Además se tiene una pequeña apreciación (menos pesos por dólar) de 50 centavos del peso mexicano ante el dólar.

2.- En el seguimiento de precios pagados al productor en la región central de Veracruz se observa que en algunas zonas los compradores bajaron más los precios que la baja de las referencias mencionadas. Un kilo de cereza se ha pagado a no menos de 15.00 pesos e incluso a no menos de 14.00 pesos y el quintal de pergamino a menos de 4000.00 pesos.

3.- En el cálculo que realiza la Comisión sobre los precios posibles mínimos a pagar a los productores por un café convencional de mediana calidad, el kilo de cereza debería ser a no menos de 16,50 pesos con un rendimiento de alrededor de 265 kilos y un quintal de pergamino a no menos de 4,550.

El café de mejor rendimiento y calidad debería de pagarse a no menos de 18.00 pesos el kilo de cereza.

4.- Manifestamos nuevamente nuestra posición de que los productores deben beneficiarse con el aumento de los precios internacionales por las causas ya conocidas. Los grandes compradores no deben realizar castigos mayores a los precios.

OFICINA AVERCAFE Y SISTEMA PRODUCTO: Calle 3 Sur, Número 109, interior 3, Colonia Centro, Huatusco, Veracruz CP 94100 Tel (273) 73 90 103 correo electrónico a_ver_cafe@hotmail.com



con la justificación de la baja de los precios internacionales, que hay más cosecha en algunos días o que no tienen recursos.

5.- El gobierno del estado debe contribuir a que se tenga un marco de transparencia y de manejo de precios que no afecte a los productores. Debe apoyar a la Comisión para divulgar de manera amplia los datos que maneja e intervenir ante los grandes compradores de café para que en sus compras y las que realizan sus intermediarios a nivel local se manejen sin abusos y afectaciones a los productores.

Esperamos que entrando ya la parte fuerte de la cosecha, no se presenten situaciones que dañen a los productores de café.

ATENTAMENTE

COMISIÓN DE SEGUIMIENTO DE LOS PRECIOS DEL CAFÉ EN VERACRUZ

Coordinadora Nacional de organizaciones Cafetaleras (CNOC)
Fernando Celis Callejas

UNPCAFÉ CNC
José Julio Espinoza Morales
José Luis Tejeda Colorado

CONAPROCAFE
Javier Galván Suenaga
Rómulo Melchor Vallejo

Consejo Regional del Café de Coatepec A.C.
Cirio Ruiz González

Comité Estatal Sistema Producto Café de Veracruz
Angelino Espinoza Mata



Xalapa, Veracruz a 27 de diciembre del 2021

OFICINA AVERCAFE Y SISTEMA PRODUCTO: Calle 3 Sur, Número 109, interior 3, Colonia Centro, Huatusco, Veracruz CP 94100 Tel (273) 73 90 103 correo electrónico a_ver_cafe@hotmail.com

Baja de precios

Bolsa	Tipo de cambio.
6-dic	249.85. 21.20
28-dic.	225.60. 20.62
Dif.	- 24.25 -. .58

En pesos

6- dic.	5 297.00
28-dic.	4 652.00
Dif.	-. 640.00

Por kilo de cereza rendimiento 265 kilos
2.42 pesos

De la baja de 640.00 pesos

140.00 serian por apreciacion del peso (menos pesos por dolar) y 500.00 pesos por baja de precios.

**Baja en regiones y poblados
Kilo de Cereza**

	6-dic	28- dic	dif.
Coatepec	17.50	14.30	-3.20
Cosautlan	17.50	14.60	-2.90
Xomotla.	17.50	14.00	-3.50
(Alto Lucero)			
Amsa		13.20	-4.30
Haldas.	17.40.	14.25	-3.15
(Naolinco)			
Espinal			
(Naolinco)	17.80	13.50	-4.30

Comentario

La baja adicional promedio de los compradores en Coatepec es de .80 centavos.

Va de .50 centavos a 1.90 pesos por kilo de cereza.

Ciudad de México, 30 de noviembre de 2021

ORDEN DEL DÍA

1. Lista de asistencia y en su caso, declaratoria de quórum.
2. Informe del Coordinador Ejecutivo.

- a) Operación 2021
- b) Operación de Fideicomisos
 - FIRCAFÉ
 - Fideicomiso Mutuo
- c) Demanda de exportadores
- d) Información Financiera al 30 de septiembre de 2021
- e) Cierre Presupuestal 2021
- f) Proyección 2022

PROYECTOS A EJECUTAR

- a) Análisis del Incremento del Consumo del Café Mexicano
- b) Normas de Café

3. Asuntos Generales.

- a) Situación actual del pliego resarcitorio de la A.S.F.
- b) Requerimientos de actualización del Sistema de Facturación a la Versión 4.0

1. LISTA DE ASISTENCIA

Sr. José Julio Espinosa Morales
Presidente de la Unión Nacional de Productores de Café
Confederación Nacional Campesina
Presidente

Sr. Juan Camacho Reyes
Presidente de la Sección XX Tostadores y Molinos de Café de CANACINTRA
Secretario

Sr. Fernando Celis Callejas
Representante Legal de la Coordinadora Nacional de Organizaciones Cafetaleras
Tesorero

Mtro. Efraín Martínez Bautista
Representante No Gubernamental el Comité Sistema Producto Café Puebla
Vocal

Sr. Angelino Espinoza Mata
Representante No Gubernamental del Comité Sistema Producto Café de Veracruz
Vocal

Sr. Aristeo Ortega Vargas
Presidente de la Confederación Mexicana de Productores de Café
Vocal

Dr. Félix Martínez Cabrera
Presidente de ANACAFE
Vocal

Ing. Alfredo Cano Martínez
Representante de la CNPR
Vocal

C.P. Osvaldo Ortega Velázquez
Comercializadora Exportadora de Café California
Consejo de Vigilancia

Ing. Balbino Ramírez Flores
Sistema Producto Café Jalisco
Consejo de Vigilancia



2. INFORME DEL COORDINADOR EJECUTIVO

OPERACIÓN 2021

Durante el presente año se dio continuidad a los trabajos que AMECAFE realizó con la oficina en México de la Organización Internacional del Trabajo (OIT) realizando Protocolos para la Salud y Seguridad en el Trabajo. Se realizó un trabajo conjunto con el IMSS, SADER, AMECAFE y la OIT en coordinación con Cievents, para la implementación de la Fase 3, para impartir 10 Talleres presenciales denominados Formador de Formadores Metodología WIND de la OIT: Mejoras de



MISIÓN EMBAJADORES DE LA UNIÓN EUROPEA

Con el fin de dar a conocer a sus donadores el resultado de estos trabajos la OIT, durante una visita de embajadores integrantes de la Unión Europea al Estado de Chiapas, organizó una visita a una organización de productores en la que ellos mismos dieron cuenta de los beneficios y resultados

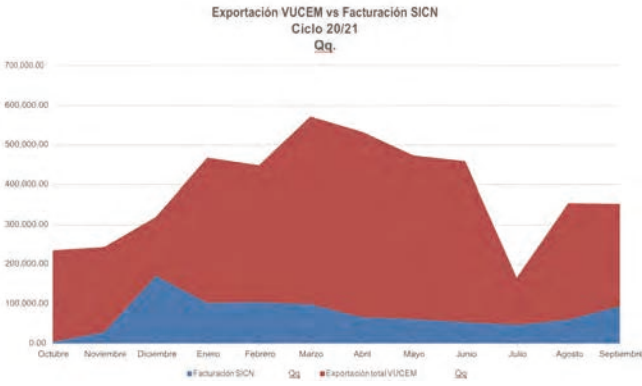


CAPACITACIÓN LABORATORIO SCA

El 10 julio de 2021, continuando con las medidas y protocolos de seguridad que solicita el Sector Salud, el Gobierno de la Ciudad de México y el Instituto de Calidad del Café - CQI (por sus siglas en inglés); se llevó a cabo el Curso de Calibración 2021, con la asistencia de 19 catadores Q-Grader que renovaron su certificación.

Del 25 al 27 de octubre se llevó a cabo el Curso Propedéutico de Catación de Cafés de México, con la participación de 8 asistentes, que están en proceso de profesionalización dentro de la cadena productiva del café.

TAZA DE EXCELENCIA 2021



Concepto	2017 (86 +)	2018 (86 +)	2019 (87 +)	2021 (87 +)
# Ganadores COE	22	28	28	30
Puntaje primer lugar	91.20	90.70	93.07	91.58
Variedad y proceso 1er lugar	Pacamara, Lavado	Caturra Rojo, Natural	Gesha, Natural	Gesha, Natural
# Cafés presidenciales (90 o +)	6	4	5	4
Mes de Cosecha en Top 10		Febrero, 60%	Febrero, 60%	Febrero, 50%; Marzo, 50%
Precio promedio Subasta USD/LB		8.54 USD/LB	7.82 USD/LB	14.43 USD/LB
Precio primer lugar kg en (MXN)	\$2752.84	\$2679.02	\$1329.20	\$1827.52
Precio Promedio kilo sin 1* (MXN)	\$427.55 MXN	\$280.92	\$259.12	\$466.13 con 1* \$566.3 MXN /KG
Estados con + frecuencia en ganadores COE	Veracruz 64%, Chiapas 27%	Oaxaca 36%, Veracruz 32%	Veracruz 54%, Chiapas 21%	Veracruz 37%, Puebla 23%, Chiapas 16%
Kilos subastados COE	10,170	12,360	14,310	12,077
Liquidación productores COE Pesos	\$4,047,332.18	\$5,113,133.89	\$3,391,004.00	\$5,508,289.26
Pequeños productores Ganadores COE (menos de 4 has)	42%	42%	41%	40%
Participación de productoras	26%	14%	25%	23%
Ganadores nacionales subastados vendidos	6	3	4	6

TAZA DE EXCELENCIA 2021

90
puntos
o más



87
puntos
o más



SISTEMA DE SUBASTAS NACIONALES E INTERNACIONALES PARA CAFÉS DE ALTA CALIDAD

- La AMECAFE participó en la Convocatoria de Fomento Social Citibanamex con el proyecto "Sistema de subastas nacionales e internacionales para cafés de alta calidad"
- Se obtuvo el apoyo de 1 000 000 00 a través de una donataria autorizada, la cual nos ministrará los recursos en dos partes, contra entrega de informes Ya estamos ejerciendo la primera ministración

OPERACIÓN DE LOS FIDEICOMISOS FIRCAFÉ

- Al 31 de octubre de 2021 el FIRCAFÉ cuenta con un patrimonio total de \$498,812,921.02 (Cuatrocientos noventa y ocho millones ochocientos doce mil novecientos veintiún pesos, 02/100 M.N.).
- De los cuales \$121,929,855.60 corresponden a Patrimonio; \$371,774,805.91 al resultado de ejercicios anteriores; \$5,114,984.51 al resultados del ejercicio y \$6,725.00 a otros.
- Por instrucciones del Comité Técnico el 19 de febrero se cerró el proceso de reversión de recursos, habiéndose recibido en el período de mayo de 2018 a esa fecha, solicitudes de 130,018 productores fideicomisarios, por un monto de \$573'342,119.28 (Quinientos setenta y tres millones, trecientos cuarenta y dos mil ciento diecinueve pesos 28/100 M. N.)
- a 123,475 productores por un monto de \$558'892,544.16.
- Se encuentran completando su trámite 501 productores con un monto de \$ 579,636.80.



El día de subasta fue un gran día para el café mexicano de especialidad con un nuevo récord de precio promedio por libra de 14 43 dólares superando el de 2017 de 11 5 El resultado final de la subasta COE fue de 3 063 ofertas para los 33 lotes (se consideran 2 lotes para los tres primeros lugares presidenciales) El valor de compra de dichos lotes en la subasta, por orden de mayor inversión, destacan Japón, China, Corea del Sur, Arabia Saudita, Estados Unidos, Alemania, Noruega, Australia, Bulgaria, México y Reino Unido con un monto total de 383 732 95 dólares 15



FIRCAFÉ

- Esto representa la atención del 95.1% de los productores solicitantes y el 97.5% de los recursos solicitados. Al 25 de noviembre de 2021, se han entregado el 90% de los recursos de los que disponían en sus cuentas indivi-
- El reintegro de recursos a los beneficiarios de los productores fallecidos se encuentra abierto de manera permanente y al 25 de noviembre de 2021 se han recibido 2,632 solicitudes por un monto de \$26'001,639.80, de los cuales se han liquidado 1,348 por un monto de \$15'983,810.36, lo que representa el 51.2% de las solicitudes y el 61.4% de los recursos solicitados.

FIDEICOMISO MUTUAL

- Al 31 de octubre de 2021 el Fideicomiso Irrevocable de Inversión, Administración y Garantía Líquida Mutual Revolvente (Fondo Mutual) cuenta con un patrimonio de \$38'199,873.30, de los cuales \$18'656,570.57 son capital; \$12'980,587.73 intereses y \$6'562,715.00 están en garantías líquidas
- En el mes de febrero de este año informamos de la autorización de 20 garantías para 19 organizaciones con un monto de \$8'204,715.00 para financiar 8,204.71 hectáreas de 5,469 productores, con un monto de crédito FND-FIRA por \$83,377,150.00
- Al 8 de febrero de 2021 se habían operado \$80'977,150.00
- A la fecha de vencimiento 13 organizaciones recuperaron al 100% un monto de \$63'668,140.58 que corresponde al 78.67% del crédito otorgado;
- 6 organizaciones incumplieron con la recuperación por un monto de \$17,259,009.42
- Se han ejercido 5 garantías del "Fideicomiso Mutual" por un monto de \$ 2,954,000.00
- En el ejercicio 2021/2022 se han autorizado 10 garantías para 9 organizaciones por un monto de \$1,570,000.00, para acreditar con un monto de \$15'700,000.00 a través de FINDECA, S. A. de C. V. SOFOM ENR, para 1,210 productores con 1,570 ha.
- A través de la FND, 7 organizaciones operaron créditos por un monto de \$21,832,000.00 para 2,183.2 has. Una organización está pendiente de operar y 3 se desistieron del crédito.

DEMANDA DE EXPORTADORES

- Derivado del Juicio de Amparo 1137/2019-7 interpuesto por un grupo de exportadores asociados en contra de la AMECAFE con fecha once de junio del dos mil veintiuno en el Juzgado Noveno de Distrito en Materia Administrativa de la Ciudad de México, quedó asentado, en el EXPEDIENTE PRINCIPAL el Acuerdo siguiente:
- Visto el Estado Procesal que guardan los autos del expediente en que se actúa se advierte que mediante proveído del veinticinco de mayo del año en curso, el Quinto Tribunal Colegiado en Materia Administrativa del Primer Circuito, remitió la ejecutoria de la sesión ordinaria virtual del veintiocho de abril del año en curso, en la que se resolvió el amparo en revisión R.A. 163/2020, y se confirmó el sobreseimiento dictado por este órgano jurisdiccional, sin que se archivara el presente juicio.
- Por lo anterior, instruyó para que se archivara el asunto como totalmente concluido.
- Al estar fallado en primera instancia y confirmada la resolución por Tribunal Colegiado de Circuito y, existiendo también auto de conclusión dictado por el Juez Federal en Materia Administrativa, se les exhortó a los Exportadores Demandantes, llevar a cabo los depósitos que no habían realizado del 1º de octubre 2019 hasta el 31 de agosto de 2021, ratificando a este Cuerpo Colegiado que todos y cada uno de adeudos por parte de los exportadores quedaron cubiertos al mes de octubre del año en curso.

PROYECTOS A EJECUTAR

ANÁLISIS DEL INCREMENTO DEL CONSUMO DEL CAFÉ MEXICANO

El 13 de octubre el secretario de SADER Dr Victor Manuel Villalobos Arámbula firmó el acuerdo para la operación del Proyecto estratégico "Análisis del incremento del consumo

del café Mexicano”, designando a la Dirección General de Fomento a la Agricultura como Unidad responsable y la AMECAFE fue designada como instancia ejecutora del proyecto por lo que el 21 de octubre del 2021 se firmó el convenio entre la SADER Y LA AMECAFE para llevar a cabo el proyecto en cuestión con los siguientes conceptos de apoyo.

DISTRIBUCIÓN DE LOS RECURSOS DEL “COMPONENTE”		
CONCEPTO	META	MONTO HASTA (\$)
1. Promoción del café en el mercado nacional mediante la organización de talleres dirigidos a productores de café.	11 talleres	\$2,548,000.00
2. Elaboración del documento Estimación de cosecha 2021/22 para su divulgación al sector cafecultor	1 documento	\$2,340,000.00
3. Acompañamiento Técnico	Contratación de por lo menos 10 técnicos	Hasta \$2,000,000.00
Gastos de operación		\$89,600.00
TOTAL		\$6,977,600.00

NORMAS DE CAFÉ

• Participamos en el Comité Técnico de Normalización Nacional que preside el ing Santiago Arguello Campos, en la revisión de las normas

PROYECTO DE ESTÁNDAR PROY NMX F 173 2020 CAFÉ TOSTADO CON AZÚCAR, CAFÉ TOSTADO MEZCLADO CON AZÚCAR CAMELIZADA Y CAFÉ TOSTADO MEZCLADO CON CAMELO Y PROY NMX F 129 SCFI 2021 CAFÉ VERDE PREPARACIÓN DE LAS MUESTRAS PARA SU USO EN ANÁLISIS SENSORIAL (CANCELARÁ A LA NMX F 129 SCFI 2008).

• Respecto a la última revisión de la norma de café verde surgió por parte del sector productor una diferencia en torno a la clasificación de la calidad en torno a los criterios altitudinales Lavado, Prima lavado, Altura y Estrictamente altura sugiriéndose que se sustituyera con los criterios expuestos en el Protocolo SCA basado en la calificación del puntaje del análisis sensorial

• Asimismo se consideró incorrecto la determinación de sujetar la calidad y exportación del café en torno a las denominaciones de origen Condicionándose la exportación a estos criterios El ing Santiago Arguello coincidió con nuestras observaciones comprometiéndose a una nueva revisión y elevar esta preocupación ante el Director general de Normas de Economía Lic Alfonso Guati.

SITUACIÓN ACTUAL DEL PLIEGO RESARCITORIO DE LA A.S.F

• Respecto a la evaluación que realiza la Auditoría Superior de la Federación al Convenio de Concertación que AMECAFE suscribió en 2015 con la entonces SAGARPA, actualmente SADER, en relación con el Proyecto “Fortalecimiento y Puesta en Marcha de Centros Regionales de Innovación, así como la Adquisición y Distribución de semilla a Estados Cafetaleros” por 28 945 millones, actualmente está en la etapa de Pliego Resarcitorio al que se viene dando seguimiento, el pronunciamiento que el Órgano Fiscalizador hace en contra de la AMECAFE es:

• “Omitió cumplir con las obligaciones de la Reglas de Operación, al recibir Recursos de SAGARPA, sin haber ingresado su solicitud de apoyo a través de una ventanilla de atención” “atención”;; “modificó el nombre del Proyecto” “Proyecto”;; “adquirió semilla en contravención de las Reglas de Operación” y “no ha formalizado el Acta Cierre Finiquito

• Se han venido realizando las gestiones jurídicas ante la ASF, para solventar la responsabilidad que se ha manifestado en contra de esta Asociación, siendo

• Con oficio 028 2021 de fecha 24 de marzo de 2021 suscrito por el Representante Legal de la AMECAFE, se realizaron manifestaciones tendientes a desvirtuar la irregularidad que le atribuye a ésta y se ofrecen pruebas, mismas que son aceptadas y dan fecha del 18 de junio de 2021 para la continuación de la audiencia

• Con oficio 057 2021 de fecha 18 de junio de 2021 suscrito por el Representante Legal de la AMECAFE, se realizaron alegatos tendientes a desvirtuar la irregularidad que le atribuye a la Asociación y la Autoridad revisora se reserva el derecho para señalar nueva fecha de audiencia, al no contar con la opinión técnica hasta en tanto no se haya dado vista a la presunta responsable, motivo por el cual seguimos pendientes de la Resolución.





El productor de café necesita aprender a producir café de especialidad

En entrevista especial y exclusiva para CAFÉS DE MÉXICO, el Ing. Diego Woolrich nos comentó cómo fue que logró estar dentro de los 30 ganadores de la pasada Taza de Excelencia México 2021, y al respecto nos comentó, que;

Cada año, excepto el año pasado, pero anteriormente cada año se ha celebrado la Taza de Excelencia nosotros hemos participado con frecuencia desde antes que se llamara la Taza de Excelencia, desde que la Amecafé estaba realizando estos Eventos, estos concursos de calidad de café, entonces de ahí surgieron bastantes buenos clientes para el café de nosotros, porque asistían personas de diferentes lugares de la República y sacaban las calidades y había el contacto entre el torrefactor, barista, productor de café líquido, con el productor de café verde y ahí es donde hicimos muy buenos contactos también, la última vez que participé en el año 2014 que obtuvimos un séptimo lugar bastante buen lugar, posteriormente nos llegó la pandemia cafetalera como yo le llamo a la roya, que nos atacó muy fuertemente y por ser productores orgánicos, no tuvimos los elementos químicos necesarios para defendernos de la roya, pero igual como afectó a nuestra finca afectó a todas las fincas vecinas al grado que terminó con el 70 por ciento de las plantaciones en toda esta zona del estado de Oaxaca y curioso fue nada más un lunar dentro de la zona cafetalera, fue un lunar que fue fuertemente atacado, posiblemente por la calidad de plantas no sé yo creo que si tiene mucho que ver el origen.

Participamos con variedad geisha lavado y aunque a otros compradores de café les hemos enviado tanto esa variedad como otras variedades en otros procesos, del café natural, acabó de recibir felicitación por un lote de café natural que se vendió a una empresa de Querétaro me felicitó por la calidad del café y así también a empresas de Guadalajara empresas del norte de la República de Tijuana todo ahí estamos surtiendo café de acá de la finca.

Precios sumamente altos y claro los que obtuvieron lugares arriba de nosotros, tuvieron unos precios tremendos, si nosotros recibimos un muy buen precio que al final de cuentas vinieron siendo ya en pesos mexicanos alrededor de 500 pesos kilo el café verde entonces sí claro de ahí vienen los descuentos pero de todos fue un súper precio, bueno el precio actual en este momento está en 217 para entrega marzo un buen precio, recibimos un precio cinco meses más arriba, la gran ventaja de participar en la Tasa Exce-



lencia verdad y no solamente en la Taza de Excelencia también los cafés de alta calidad, cafés de especialidad como los que se están produciendo, tienen precio directamente de los torrefactores o de los baristas es bastante bueno.

Sí, hubo bajos precios y eso es lo que ocasiona el que el productor no tenga un incentivo y el buen precio es el mejor incentivo que puede tener, con un buen precio el productor cubre todo lo que necesita en su plantación pues librárselo de plagas enfermedades el pago de jornales impuestos todo lo demás, los gastos tan fuertes que se tienen en la producción del café, pero este precio como estuvo de 100 dólares tantito abajo tantito arriba pues realmente era un precio que no permitía recuperar costos, o si acaso salía uno igual, ahorita a 217 dólares la mayor parte de productores si van a tener alguna utilidad siquiera para celebrar con su familia, la venta del café a buen precio.” Diego nos relató las causas que no le permitieron participar desde el 2015 hasta ahora en la Taza de Excelencia, principalmente la roya que disminuyó su producción al 50% y después al 30% y aunado a los gastos de la finca, para seguir siendo productor de café, tuvo que inyectarle dinero bueno a el negocio del café y esperar como hasta ahora y afortunadamente con mejores precios que den la tranquilidad de seguir siendo productor de café.

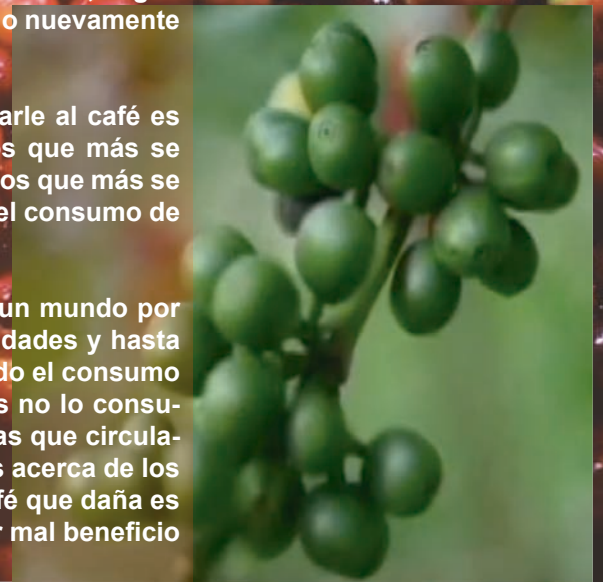

Comentó que en la Taza de Excelencia se requiere un lote y un mínimo de kilos de café, ya sea en pergamino, ya sea en natural, o en honey, y no alcanzamos a cubrir el mínimo.”

Y ahora que participamos en este segundo periodo de participación, primera vez en este segundo periodo pues ahora sí obtuvimos un buen lugar y un buen precio.”

La variedad Geisha es altamente productiva, aunque en nuestra zona no produce lo mismo que se presume en otros lugares, de 40 y 50 qq por hectárea, para nosotros nos está produciendo 20 qq por hectárea, pero con una altísima calidad, para nosotros con eso es suficiente, con eso podemos mantener a la planta productiva de trabajadores, y la finca y seguir con fuentes de trabajo, nuestra zona está muy dañada debido a que era una zona netamente cafetalera y sin la productividad que había anteriormente, la gente no encuentra donde trabajar, se arremolinan en las fincas que sí tienen producción, no alcanzan la producción, qué hace la gente, emigra, se van al norte del país, se van a los Estados Unidos y claro desde ahí están mandando los recursos y con eso están alimentando a los familiares que se quedan aquí. Eso viene siendo en detrimento de la cafecultura en detrimento de la calidad del café y obviamente en detrimento de las familias porque hay una separación familiar, que causa muchos problemas familiares que se quedan aquí, Entonces, quisiéramos, es muy difícil y sí, es convencer a todos los productores vecinos de la zona cafetalera, hagan el esfuerzo por replantar variedades nuevas y generar fuentes de trabajo nuevamente eso sería lo mejor para esta zona.”

Por nuestra parte le comentamos a Diego que; definitivamente apostarle al café es algo positivo; le apostamos al petróleo, que es uno de los productos que más se consume en el mundo, pero pues el café también es uno de los productos que más se consume en el mundo por el ser humano después del agua. Es el café el consumo de café que es muy importante.

Y Diego comentó al respecto; definitivamente es como tú dices hay un mundo por delante, cada vez estamos viendo que hay más cafés en todas las ciudades y hasta en los poblados pequeños y eso quiere decir que se está incrementando el consumo que cada vez le gusta más el café a todas las personas hasta quienes no lo consumían y todos aquellos que le tenían miedo al café por las malas noticias que circulaban, ahora se dan cuenta que no es cierto, ya circulan muchas noticias acerca de los beneficios de consumir café, pero que sea un buen café, porque el café que daña es el café malo puede venir un café contaminado por mal tratamiento, por mal beneficio





puede venir un café que se contaminó con ciertos hongos o con ciertas bacterias que no se mueren ni en la torrefacción, eso ya está comprobado demostrado lo tengo bien estudiado y entonces tenemos que tratar al café como lo que es, un alimento, no dejar que los frutos del café estén en contacto con el suelo, con la tierra, con los patios de secado, no dejar que se contamine por ningún otro medio, con agua contaminada, por ejemplo, tenemos que buscar la forma de tener un café totalmente inocuo para el ser humano.



Y es lo que estamos enseñándole a los vecinos, a los productores, a que cuando hagan el despulpado del café, recojan inmediatamente las cáscaras, la pulpa como a le decimos para que no fermenten en la zona de trabajo, que se lleven esas cáscaras a fermentar a otro lado y el café también que caiga en recipientes limpios ya sean estanques de cemento, de madera, de plástico de lo que sea pero que estén perfectamente limpios para evitar contaminaciones.



En la finca estamos empezando a desinfectar los frutos de café con ozono, es uno de los desinfectantes más importantes que hay en la actualidad, el ozono tiene un poder 17 veces mayor que el del cloro y no es dañino en el agua, no es dañino para el ser humano, el gas si, el gas si afecta, estamos aprendiendo a usarlo, estamos viendo como integrarlo a nuestro beneficiado.

Diego nos comentó, ¿cómo fue que inició esta aventura en el café?, Esta aventura nace cuando nació yo en la finca que tenían mis padres en ese entonces todavía conocí a mi abuela que fue la propietaria anterior, la mamá de mi papá y el fundador de la finca fue mi bisabuelo el papá de mi abuela, cuenta la historia familiar, que en aquel entonces navegaban por el pacífico diferentes barcos, barcos pequeños que se dedicaban al comercio, trasladaban productos hacían viajes, pero también traían a las poblaciones mercancías que vendían en cada poblado, en cada puerto y cuando se sabía que llegaba un barco digamos a Puerto Escondido acudía la gente de toda la zona, a comprar los productos que el barco traía, que generalmente eran productos que no se producían en la zona, generalmente productos de fábrica, enlatados y otros productos que allí no se producían, medicamentos, cosas que se pueden transportar en un barco, también uno de esos barcos, comandado por un capitán de origen español que hacía cabotaje en todos los puertos del Pacífico desde San Francisco a lo mejor llegaba hasta al estado de Washington y hasta Chile tocando los puertos importantes y los menos importantes también porque en ese entonces Puerto



Escondido no era un puerto importante, hacían cabotaje todos estos barcos comerciales que llegaban. Cuenta la historia familiar que ese navegante español quien busco a una persona que pudiera asociarse con él y llego con mi bisabuelo y le propuso asociarse para iniciar la siembra de café porque decía el español, Que desde el mar las montañas de Oaxaca se veían iguales a las montañas de Colombia

y que si en Colombia el café estaba teniendo un gran auge que estaba mejorando la vida de todos de todas las zonas cafetaleras y porque no acá, a mi bisabuelo le gustó la idea, se asoció y comenzaron a sembrar el café. Tenía mi bisabuelo un terreno, en terreno de Santos Reyes Nopala del municipio y allí sembraron empezaron a sembrar el café seguramente debe haber sido plantas o semillas traídas desde Colombia porque todavía no se habían establecido las primeras fincas de café en el estado de Oaxaca, ya había café en Veracruz y café en Chiapas, pero en Oaxaca no, apenas se iniciaba y eso fue allá por 1873

los anales históricos que datan de 1873 cuando mi bisabuelo comenzó la siembra de café en la finca

De ahí en adelante ...

[Ver video completo](#)

Iniciativa para organizar al sector cafetalero mexicano

Surge nuevamente una iniciativa para organizar al sector cafetalero mexicano, ahora es el turno de la Senadora Susana Harp Iturrubarría, de la bancada de Morena, de la LXV Legislatura.

En esta iniciativa, se invitó a todos los que componen la cadena productiva del café, siendo los productores de café, los más interesados, ya que sería el organismo que pondrá las reglas de como llevar al café desde su producción pasando por su comercialización, exportación, importación y el consumo.

Como se a oído mencionar el INMECAFÉ, lo desaparecieron los fuertes intereses que lo consideraron un competidor más con atribuciones de monopolio, y el tiempo nos a enseñado que, a la larga y a través de los tiempos, el resultado que se tiene, es que los grandes productores y exportadores han desaparecido y han dejado el negocio en manos de trasnacionales, que son los que marcan las reglas del mercado.

Existen puntos interesantes en esta iniciativa, pero también hay temas que no se mencionan, como el precio de garantía al café, para evitar las especulaciones, hay intereses muy fuertes que impiden los controles que lleven a esta acción, así como a las reglas de exportación que solo sea café arábica, y por consecuencia las importaciones de cafés de baja calidad o de robusta, que el marcar reglas al respecto, ponen mas claro el panorama de lo que representa el seguir promoviendo la producción de robusta y que no se consuma en consumo interno por la industria, así como los impuestos que las importaciones generarían para bien de los productores, o sea, que los impuestos generados por las importaciones se apliquen en beneficio de los productores, en fin existen muchos temas por resolver que den fin a las diferencias que existen para que el café sea un negocio para todos.

SUSANA HARP ITURRIBARRÍA, SENADORA INTEGRANTE DEL GRUPO PARLAMENTARIO DEL PARTIDO MORENA DE LA LXV LEGISLATURA DE LA CÁMARA DE SENADORES, CON FUNDAMENTO EN LA FRACCIÓN II DEL ARTÍCULO 71 DE LA CONSTITUCIÓN POLÍTICA DE LOS ESTADOS UNIDOS MEXICANOS, Y EN LA FRACCIÓN I DEL NUMERAL 1 DEL ARTÍCULO 8° Y LOS NUMERALES 1 Y 2 DEL ARTÍCULO 164 DEL REGLAMENTO DEL SENADO DE LA REPÚBLICA, SOMETE A CONSIDERACIÓN DEL PLENO DE LA CÁMARA DE SENADORES INICIATIVA CON PROYECTO DE DECRETO QUE EXPIDE LA LEY DE FOMENTO A LA CAFETICULTURA, CON BASE EN LA SIGUIENTE:

EXPOSICIÓN DE MOTIVOS

México alcanzó en el año de 2019 una producción de poco más de 900 mil toneladas de café cereza de acuerdo con los datos del Panorama Agroalimentario 2020 publicado por la Secretaría de Agricultura¹. Esa cifra significa dos terceras partes de lo producido en los años de 2012 y 2013, lo cual expresa la falta de consistencia de las políticas públicas hacia un sector que requiere de acompañamiento para su recuperación, fomento e impulso, a fin de que el Café Mexicano recobre su vigor en los mercados internacionales y acreciente su consumo en el mercado interno.

Desde su introducción al territorio nacional en el periodo de la Colonia, el café cobró relevancia como uno de los cultivos de mayor aceptación y tradición en algunas regiones de México. Actualmente se produce en 12 entidades federativas, destacando los estados de Chiapas, Veracruz, Puebla, Oaxaca, Guerrero e Hidalgo, en los que intervienen muy diversos sectores sociales: ejidos, comunidades indígenas, pequeños propietarios y productores rurales, así como grandes corporaciones industriales y comercializadoras, de México y el extranjero, las cuales

¹ Panorama Agroalimentario 2020, Secretaría de Agricultura y Desarrollo Rural y Servicio de Información Agroalimentaria y Pesquera, México, p. 55. Disponible en: <https://www.inforural.com.mx/wp-content/uploads/2020/11/Atlas-Agroalimentario-2020.pdf>

Esta iniciativa provocada por los productores y en la que participan todos, deja una tarea que hacer analizar bien la iniciativa y proponer los cambios adecuados que enriquezcan las reglas para hacer de esta actividad un buen negocio para todos y que de la certeza y la confianza a todos los que se dedican al café, generando con esto la oportunidad de crear una sociedad mejor, que es lo que busca todo ser humano en la vida.

Recordamos como siempre que este mundo este hecho por humanos y estamos en el momento de romper todas las barreras que han ocasionado a la humanidad el abuso del hombre por el hombre.

Ponemos una liga para que se consulte esta iniciativa.



Página 50 de documento
 Liga para ver documento completo

Café cereza



Chiapas y Veracruz producen dos terceras partes de la producción nacional de este cultivo agroindustrial. Después de tres años malos en que su producción disminuyó por afectaciones en sus plantaciones, en 2019 la producción comenzó a recuperarse, fue 4.7% superior que el año pasado.

Consumo anual per cápita

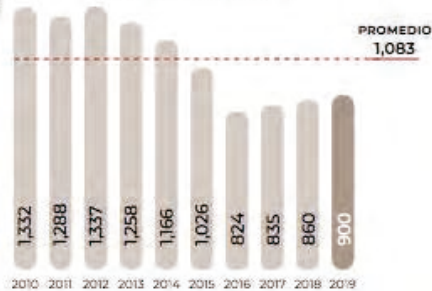


0.9 kg

Participación en la producción nacional de agroindustriales

1.4%

Volumen de la producción nacional 2010-2019 (miles de toneladas)



Top 10 en volumen de producción Principales entidades

Rank	Entidad federativa	Región	Volumen (toneladas)	Variación (%) 2018-2019
Total nacional			900,215	4.7
1	Chiapas	Sur-Sureste	367,874	3.6
2	Veracruz	Sur-Sureste	217,633	3.7
3	Puebla	Centro	145,980	7.6
4	Oaxaca	Sur-Sureste	75,829	7.6
5	Guerrero	Centro	38,465	-0.8
6	Hidalgo	Centro	29,239	5.4
7	San Luis Potosí	Centro-Occidente	9,543	-21.9
8	Nayarit	Noroeste	6,491	314.9
9	Jalisco	Centro-Occidente	4,791	5.2
10	Colima	Centro-Occidente	3,316	1.9
Resto			1,054	4.9

Porcentaje del valor de la producción por entidad federativa



Chiapas produjo 368 mil toneladas de café cereza, que representa 40.9% del cultivo en el territorio nacional; por la venta del aromático recaudó mil 728 millones de pesos.

Indicadores 2019

Variaciones (%)	Superficie			Volumen	Valor	Rendimiento	Precio Medio Rural
	Sembrada	Siniestrada	Cosechada	Miles de toneladas	Millones de pesos	Toneladas/hectárea	Pesos/tonelada
	Miles de hectáreas						
	710	NA	629	900	4,726	1.4	5,249.5
Annual 2018-2019	-0.2	NA	-0.1	4.7	-5.4	4.8	-9.6
TMAC 2010-2019	-1.0	NA	-1.8	-4.3	-2.1	-2.5	2.2

● Aumenta ● Disminuye ● No aplica

Producción mensual nacional (%)

La mayor producción acumulada del café se realiza en un periodo interanual que va de diciembre a marzo. En este periodo se cosechan 716 mil 372 toneladas (80.0%).

Enero	Febrero	Marzo	Abril	Mayo	Junio	Julio	Agosto	Septiembre	Octubre	Noviembre	Diciembre
25.7	23.6	12.9	5.7	4.1	0.0	0.0	0.0	0.0	2.3	7.9	17.8

● Mayor disponibilidad ● Disponibilidad media ● Poca o nula disponibilidad



Fundación Cafés de México

¡Un poco de ayuda, para una gran causa!
Crea un mundo mejor con un poco de lo que te sobra.



Una Luz para tu Ser Querido



Información para los
Productores de Café



Donación de Ropa para
Comunidades Originarias



¡Salvemos el Café!

www.funmexcafe.org

Participa en nuestras campañas
y muchas gracias a nuestros donantes



Honor a quién honor merece.

Ixhuatlán del Café, que en su nombre lleva la actividad más importante de este municipio, este 22 de noviembre cumplió 65 años de haberse fundado Y su alcaldesa Viridiana Bretón Feito inauguró la renovación de su plaza principal así como otras infraestructuras importantes para el municipio.

Como iniciamos este comentario con la frase “Honor a quien honor merece”, tuvimos la oportunidad de conocer a la alcaldesa Viridiana en su campaña hace poco más de cuatro años donde nos platicaba de todas sus inquietudes que tenía en proyecto si ganaba la presidencia municipal de Ixhuatlán del Café, ahora a poco tiempo de terminar su periodo de gobierno en una entrevista reciente para Cafés de México, nos comentó que siempre queda algo pendiente, pero vemos que su trabajo realizado en varios aspectos de infraestructura municipal, carreteras calles, servicios, promoción turística, etc. fue muy satisfactorio para bien de la comunidad de Ixhuatlán del Café.

Desde este foro, queremos felicitar a Viridiana por la labor ejercida en bien de los productores de café, al haber realizado eventos Como el de “Todo Café” así como capacitación a los productores para mejorar su





producto poniendo en alto la calidad del café de la región y otorgando los medios para la difusión del café de Ixhuatlán, que desde los inicios de su gestión puso en marcha sus planes que en campaña prometió a la comunidad, mencionamos también su participación en los diferentes eventos tanto nacionales como internacionales relacionados con el café demostrando Como siempre el interés de poner el café en alto Y principalmente el de Ixhuatlán del Café.

Felicidades a la alcaldesa Viridiana Bretón Feito por su labor.



Son 3 años en los que RWTC (Roasters & Warehousing Trading Co) ha trabajado con un objetivo en mente, posicionar en el panorama internacional al café mexicano de especialidad como lo que es, uno de los mejores del mundo.

El punto de partida fue China en 2019, seguido de Canadá, Estados Unidos y en este 2022 iniciando presencia en Francia. En un periodo de 18 meses se logró exportar y posicionar en el mercado, café de especialidad de más de 30 fincas mexicanas en estos países, desde microlotes hasta contenedores completos, trabajando de la mano con productores que han depositado su confianza en la Smart Trade Platform de RWTC, buscando mejores condiciones comerciales y un trato directo y justo entre productores y compradores.

Fue así, que el pasado 13 y 14 de noviembre del 2021 RWTC participó activamente en el San Francisco Coffee Festival en California, donde su CEO, Dieter Aggeler, tuvo la oportunidad de participar como ponente en el panel "The C-Market", logrando el interés de todos los compradores californianos de tratar directamente con el productor y lograr consolidar relaciones a largo plazo.



A lo largo de un intenso y divertido fin de semana en Fort Mason de San Francisco, CA, se dieron cita más de 9 mil personas y 100 participantes, entre cafeterías, tostadores, restaurantes, de varias partes de los Estados Unidos, donde se tuvo la oportunidad de compartir la oferta de cafés mexicanos disponibles en este país, las experiencias e historias de RWTC en el mundo, así como las de cada uno de los productores asociados a la plataforma, donde pueden mostrar su trabajo y la gran pasión que hay detrás de una taza de café.

California es un estado con una importante y reconocida cultura del café, con una asombrosa diversidad cultural e influencias latinas, comenzar este viaje con el pie derecho era clave para el desarrollo de nuestra empresa en el país vecino. Sin embargo, la costa oeste fue solo el primer paso. Ya que RWTC formaliza presencia en Texas, el segundo estado más poblado de Estados Unidos con el puerto estratégico de Houston, donde a partir de este año se tendrá oferta disponible de cafés de especialidad de todas las fincas asociadas a RWTC.



Logrando así consolidar oferta real disponible en 3 puntos de los Estados Unidos: San Francisco, CA, Seattle, WA, y Houston, Texas.

Un tema muy importante a mencionar, es que la plataforma de RWTC permite a los productores asociados a ella, lograr comercializar café de especialidad a menor escala, es decir, los productores tienen la oportunidad de comercializar en otro país, desde un pallet (1 ton), sin preocuparse por cuestiones logísticas, arancelarias y de permisos de exportación. Por lo que el arranque de operaciones de RWTC en Francia, será fundamental para tener presencia permanente y directa en 3 continentes, América, Europa y Asia.

Lograr una relación comercial a largo plazo, basada en darle el valor justo al gran trabajo de los productores, es el objetivo principal de RWTC, las prácticas sustentables y la trazabilidad e identidad única de cada productor es vital para el mercado actual de cafés de especialidad, es por eso que en cada uno de los países y ciudades en los que tienen presencia, cuentan con un equipo profesional con amplio conocimiento de la empresa, el café y los productores asociados.



MAQUINARIA Y SERVICIOS TREJO S.A. DE C.V.

ZARAGOZA NO. 29. ZACATLAN, PUE. C.P. 73310 TEL: 01 (797) 9-75-08-45 TEL./FAX: 01 (797) 9-75-37-63
www.tostadorestrejo.com e-mail: mstrejo@hotmail.com

Tostadores

- Lecho Fluidizo
- Pirómetro
- Limpia película parda
- Fácil uso
- Tostado perfecto
- Encendido electrónico
- Detector de flama
- Tiempos rápidos (5-8 minutos)
- Acero inoxidable
- Enfriado express



PLANTA DE TOSTADO



Básculas
dosificadoras

pesa y suministra polvos y granos
indicador electrónico de peso
fácil programación
precisa
económica



**PRENSADO
FRANCES** MR

CAFÉ
**ENVIO
GRATIS**



¡Aprovecha Y Compra Tu Café!

Disponible:
En CDMX
Envios A Domicilio



Haz Tu Pedido Por **Whatsapp**



+52 1 55 8785 4898

PrensadoFrances.com [®]

Comisión de seguimiento de precios del café.



La Comisión de seguimiento de precios del café, se formó en el estado de Veracruz desde el mes de noviembre, cuando los precios del café en la Bolsa de N.Y. tuvo un alza de precios debido a la helada de Brasil de julio pasado y con motivo del inicio de cosecha en nuestro país.

Esta Comisión, conformada por las diferentes organizaciones del estado de Veracruz, CNOG, CONAPROCAFE, UNPC-CNC, SISTEMA PRODUCTO CAFÉ VERACRUZ, entre otras, acordaron reunirse dos veces por semana para resumir la información, del monitoreo de los precios en las diferentes zonas productoras del estado, para lo cual invitaron a los productores a que con su información este al día el precio del café en campo, cereza, pergamino, o en verde, u oro.

Dadas las condiciones de los precios con sus alzas y bajas es necesario estar al día para aprovechar estos movimientos en beneficio de los productores y no se vean perjudicados en la aplicación de precios que no correspondan al día de su venta.

Al escribir esta nota este fin de año e inicio del 2021, los precios han tenido movimientos muy violentos, tanto al alza como a la baja, esto ocasionado por las noticias de Brasil, con respecto a las lluvias que prometen mejorar la producción, en otra entrega platicaremos de este tema.

La Comisión de seguimiento de precios del café, a invitado a las autoridades a que apoyen esta idea con la difusión de los precios al día, en sus medios masivos de comunicación, la cual con escasos reportajes han apoyado, lo malo según comentarios de los participantes de esta Comisión es que cuando se da la información, se da con datos obsoletos que no corresponden a la realidad del momento, lo cual, en lugar de beneficiar, perjudica a los productores. ¿Cuál es el daño que puede ocasionar información que no corresponda al momento? Que el productor reciba menos pago por su producto ese es el resultado.

Creemos que los que participan en la cadena productiva del café iniciando por los jornaleros, productores, comercializadores, tostadores, industriales, cafeterías, etc. La obligación es la de ser solidarios, en beneficio de todos, pocos momentos como este se han dado en la historia del café en el mundo y no siempre han sido los productores los beneficiados, es por eso que no hay que descuidar este momento tan importante que puede ser un respiro a la economía de los productores que se vieron durante mucho tiempo perjudicados por los bajos precios y es a la vez una llamada de atención para que se regule a nivel internacional las condiciones en la que sea un ganar – ganar, para todos los integrantes de este gran negocio.

México, en los años en que fue 4º lugar de producción en el mundo también fue un líder de los países productores no solo por el volumen de su producción sino por sus ideas al encontrar soluciones que den nivel tanto a compradores como a vendedores, y les den un futuro con certeza, que permita principalmente a los productores que cada día son menos, y solo en los países donde encuentran las condiciones sociales, donde se aprovecha la mano de obra barata, es donde se ve al café con interés, Debemos terminar con ese círculo vicioso, de producción de café ligado a la pobreza y miseria de los productores,

Una felicitación a los que iniciaron esta idea de la Comisión de seguimiento de precios del café, que ojalá se replique en otros estados y no sea solo en VERACRUZ, y también hacer un llamado a los integrantes de la AMECA-

FÉ, para que la participación de esta importante organización se sume a esta iniciativa y sea parte de fundamental para informar de lo que sucede en el campo, ahora si la SADER se quiere sumar también que lo haga pero con información objetiva, en tiempo y forma, sería de gran ayuda.


COMISION DE SEGUIMIENTO DE PRECIOS DEL CAFÉ EN VERACRUZ
PRECIOS CAFÉ CEREZA AL 3 DE ENERO DE 2021

REGIÓN	REFERENCIA EN CAMPO	PRECIO KG CEREZA	PROMEDIO KG DE CEREZA
COATEPEC	COSAUTLÁN, CABECERA	14	13.8
	COSAUTLÁN, LIMONES	14.1	
	COSAUTLÁN, VAQUERIA	14	
	COSAUTLÁN, PIEDRA PARADA	14	
	EMILIANO ZAPATA, EL GUAYABO	12.5	
	EMILIANO ZAPATA, LAS CRUCES	13.9	
	TEOCELO	14.5	
	CRUCERO DE XICO	13.6	
NAOLINCO, ESPINAL	13.4		

COMISIÓN DE SEGUIMIENTO DE PRECIOS DEL CAFÉ EN VERACRUZ
CALCULO DE POSIBLES PRECIOS A PAGAR A PRODUCTORES
(CAFÉ CONVENCIONAL)
5 DE ENERO DEL 2022

CONCEPTOS	PRECIO EN DOLARES	PRECIO EN PESOS	PRECIO POR KILO
Precio promedio café mexicano de exportación (Fob Laredo y Alta Calidad en Nueva York)	261.75		
Cierre en la Bolsa del café de Nueva York	231.75		
Diferencial positivo promedio	+ 30.00		
Quintal de café verde (101.41 Libras)	265.45	5 417.85	117.80
Tipo de cambio peso dólar spot	20.41 (12.50 hs.)		
Gastos de comercialización y utilidades (exportación)	40.00	816.40	
Quintal de pergamino		4 601.45	80.00
Costo de beneficiado húmedo		250.00	
Quintal de cereza		4 351.45	
		Rend. 250	17.40
		Rend. 260	16.75
		Rend. 270	16.10
		Rend. 280	15.55

OBSERVACIONES: Bolsa del café de N. York posición Marzo del 2022. Fuente Icafe. Fob-Laredo. Diferencial positivo (por arriba de la Bolsa) +25.50 dólares las 100 libras Alta Calidad N. York +34.50 Promedio +30.00 Fuente Reuters
Tipo de cambio peso-dólar Spot. Fuente Investing.com
Quintal de café oro o verde 46 kilos (101.41 libras) Quintal de café pergamino 57.5 kilos. Rendimiento; kilos de cereza para un quintal de pergamino.



DECLARACION DE LA COMISION DE SEGUIMIENTO DE LOS PRECIOS DEL CAFE EN VERACRUZ

1.- Es conocido que después del 6 de diciembre de este 2021, los reportes sobre la expansión de la Ómicron (Una nueva variante del Covid-19) y sus posibles afectaciones económicas y en el consumo de café, han llevado a una disminución de más 20.00 dólares las 100 libras en las referencias de a como se vende en físico el café mexicano de exportación y en la Bolsa.


Además se tiene una pequeña apreciación (menos pesos por dólar) de 50 centavos del peso mexicano ante el dólar.

2.- En el seguimiento de precios pagados al productor en la región central de Veracruz se observa que en algunas zonas los compradores bajaron más los precios que la baja de las referencias mencionadas. Un kilo de cereza se ha pagado a no menos de 15.00 pesos e incluso a no menos de 14.00 pesos y el quintal de pergamino a menos de 1000.00 pesos.

3.- En el cálculo que realiza la Comisión sobre los precios posibles mínimos a pagar a los productores por un café convencional de mediana calidad, el kilo de cereza debería ser a no menos de 16.50 pesos con un rendimiento de alrededor de 265 kilos y un quintal de pergamino a no menos de 4,550.

El café de mejor rendimiento y calidad debería de pagarse a no menos de 18.00 pesos el kilo de cereza.

Oficina AVERCAFE Y SISTEMA PRODUCTO. Calle 3 Sur, Número 189, Interior 5, Colonia Centro, Huamantla, Veracruz CP 94100 Tel:(271) 73 95 100 correo electrónico: ver_cafe@hotmail.com



4.- Manifestamos nuevamente nuestra posición de que los productores deben beneficiarse con el aumento de los precios internacionales por las causas ya conocidas. Los grandes compradores no deben realizar castigos mayores a los precios, con la justificación de la baja de los precios internacionales, que hay más cosecha en algunos días o que no tienen recursos.

5.- El gobierno del estado debe contribuir a que se tenga un marco de transparencia y de manejo de precios que no afecte a los productores. Debe apoyar a la Comisión para divulgar de manera amplia los datos que maneja e intervenir ante los grandes compradores de café para que en sus compras y las que realizan sus intermediarios a nivel local se manejen sin abusos y afectaciones a los productores.

Esperamos que entrando ya la parte fuerte de la cosecha, no se presenten situaciones que dañen a los productores de café.

Xalapa, Veracruz a 27 de diciembre del 2021.
Comisión de Seguimiento de los Precios del Café en Veracruz.

Oficina AVERCAFE Y SISTEMA PRODUCTO. Calle 3 Sur, Número 189, Interior 5, Colonia Centro, Huamantla, Veracruz CP 94100 Tel:(271) 73 95 100 correo electrónico: ver_cafe@hotmail.com



Nueva Directiva Estatal de la CEPCO (Coordinadora Estatal de Productores de Café de Oaxaca)

PRESIDENTE : Antonino Solano Francisco. - de la Cooperativa UNIDAD PRODUCTIVA DE SANTA CRUZ OCOTAL.

SECRETARIO : Herminio Luis José. - de la Cooperativa CAFÉ YOGONDOY

TESORERO : Wilfrido Ramos Hernández de la Cooperativa CAFÉ YAGILA.

1ER VOCAL : Felix Sergio López España de la Cooperativa Organización de Productores de Café Yucuhiti.

2DO. VOCAL : CELERINO JAIME MARTÍNEZ LÓPEZ. De la Cooperativa CAFÉ 25 DE JULIO XANICA.

3ER VOCAL : INOCENCIO PEDRO NAVARRO. De la Cooperativa UNIÓN DE PEQUEÑOS PRODUCTORES DE CAFÉ LA NUEVA ESPERANZA DE CHIMALTEPEC.

PRESIDENTE DEL CONSEJO DE VIGILANCIA : Jesús José Riaño de la Cooperativa CAFÉ SAN JOSÉ ZARAGOZA.





En quienes las y los socios de la CEPCO A.C. Ponen su voto y confianza para dirigir decididamente una Organización con 32 años de experiencia, servir a la CEPCO, a sus

PRINCIPIOS

MISIÓN

VISIÓN

ESTATUTOS en beneficio justo a sus socias y socios.

Pequeños productores de café Orgánico. Con el apoyo leal y decidido del cuadro del Equipo Técnico, Asesor, Técnicos y Coordinadores Comunitarios.

Felicitaciones

a todos.

A seguir Construyendo Bienestar ofreciendo al público un café de calidad de excelencia.

Posicionando a Oaxaca en el mundo dentro de los mejores productores de café.



En noviembre siguieron subiendo los precios del café, que fueron los más altos en diez años

En noviembre de 2021 los precios del café llegaron a una altura no alcanzada en muchos años, como lo muestra que el promedio mensual del precio indicativo compuesto de la OIC fuese de 195,17 centavos de dólar EE UU por libra, un aumento del 7,5% con respecto a los 181,57 centavos de octubre de 2021. Esos niveles de precios del año cafetero 2021/22 indican que la recuperación de los bajos niveles experimentados en los cuatro años cafeteros anteriores es firme e importante.

Al mismo tiempo que los precios del café siguieron aumentando, la volatilidad intradía en noviembre de 2021 del precio indicativo compuesto de la OIC aumentó también 1,2 puntos porcentuales en noviembre de 2021 y fue del 9,5%.

Los cálculos de la producción total del año Cafetero 2020/21 no cambiaron y siguen situándola en 169,64 millones de sacos de 60kg. En cambio, se calcula que hubo un ligero aumento del volumen de consumo de café y que habrá sido de 167,67 millones de sacos en 2020/21 frente a los 164,53 millones del año cafetero 2019/20. La diferencia, por tanto, entre la producción y el consumo se reduciría y sería de 1,97 millones de sacos.

El total de exportaciones de todas las formas de café efectuadas en octubre de 2021 fue de 9,68 millones de sacos, un 4,4% menos que el de 10,13 millones de sacos de octubre de 2020. En términos de desempeño regional en el primer mes del año cafetero 2021/22, las exportaciones de Sudamérica descendieron un 20,6%, a 4,94 millones de sacos, frente a las de 6,22 millones de octubre de 2020/21. Las exportaciones de Asia y Oceanía efectuadas en el primer mes del año cafetero 2021/22 aumentaron un 25,8%, ya que en octubre de 2021/22 pasaron de 2,49 millones de sacos a 3,13 millones. Las de América Central y México del primer mes del año cafetero 2021/22 aumentaron un 35,0% y fueron de 0,53 millones de sacos, frente a las de 0,40 millones de ese mismo período del año cafetero 2020/21. En África se observó un aumento de las exportaciones del 5,1%, ya que fueron de 1,1 millones de sacos en octubre de 2021 frente a 1,0 millones en octubre de 2020.

Desde noviembre de 2020, cuando el precio indicativo compuesto de la OIC fue de 109,70 centavos, se registró un aumento del 77,9%. Además, el precio medio de noviembre de 2021 fue el más alto en 10 años, dado que llegó a 193,90 centavos en octubre de 2011. El promedio mensual de septiembre de 2011 fue de 213,04 centavos. La firme tendencia al ascenso que se observa desde el comienzo del año cafetero 2020/21 indica que la recuperación de los precios del café, tras cuatro años consecutivos de nivel bajo, refleja un cambio drástico en las condiciones generales del mercado, como muestra el Gráfico 1.

Figure 1: ICO composite indicator daily prices



Figure 2: ICO group indicator daily prices

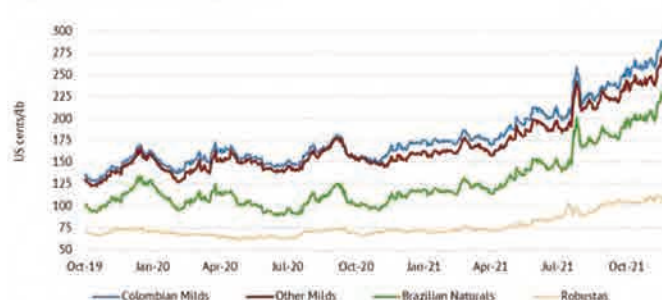


Figure 3: Arbitrage between New York and London futures markets

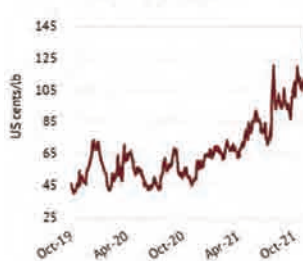


Figure 4: Rolling 30-day volatility of the ICO composite indicator price

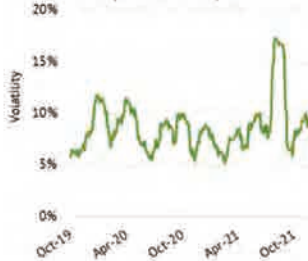
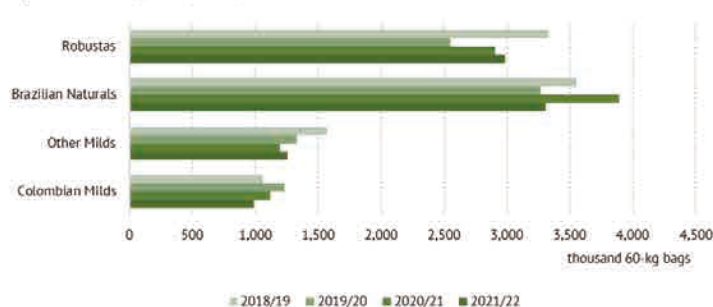


Figure 5: Green Exports (October)



Los precios indicativos de todos los grupos aumentaron en noviembre de 2021 y llegaron al nivel más alto en varios años. El mayor aumento se observó en el precio indicativo de los Brasil y Otros Naturales, que llegó a 218,90 centavos, un aumento del 9,5% en comparación con los 199,98 centavos del mes anterior y más del doble que el del noviembre de 2020, ya que el aumento fue del 105,7%. El precio indicativo de los Suaves Colombianos aumentó un 8,0%, a 279,56 centavos, en noviembre de 2021, en comparación con los 258,87 centavos de octubre de 2021. Representa también un aumento del 73,4% con respecto al de 161,21 centavos de noviembre de 2020. El precio de los Otros Suaves aumentó un 7,4%, a 258,95 centavos, en noviembre de 2021, frente al de 241,06 centavos de octubre de 2021. Además, si se compara con el nivel de 150,73 centavos de noviembre de 2020, el precio indicativo de los Otros Suaves aumentó un 71,8%. El de los Robustas, de 109,40 centavos en noviembre de 2021, mostró un firme aumento, del 4,0%, entre octubre y noviembre de 2021.

Hubo un aumento sustancial en el diferencial entre los Suaves Colombianos y los Otros Suaves, del 15,7%, ya que pasó de 17,81 centavos en octubre de 2021 a 20,60 centavos en noviembre de 2021. El diferencial entre los Suaves Colombianos y los Brasil y Otros Naturales aumentó un 3,0% y pasó de 58,89 centavos en octubre de 2021 a 60,66 centavos en noviembre de 2021. El diferencial entre los Suaves Colombianos y los Robustas aumentó un 10,8%, ya que pasó de 153,63 centavos en octubre de 2021 a 170,16 centavos en noviembre de 2021. El diferencial entre los Otros Suaves y los Brasil y Otros Naturales descendió un 4,2% y fue de 40,06 centavos en noviembre de 2021, frente a 41,82 centavos en octubre de 2021. El arbitraje entre los cafés Arábica y Robusta, tal como se evalúa en los mercados de futuros de Nueva York y Londres, aumentó un 28,3% y fue de 123,64 centavos en noviembre de 2021, frente a 96,39 centavos en octubre de 2021.

Al mismo tiempo que los precios del café seguían aumentando, la volatilidad intradía del precio indicativo compuesto de la OIC aumentó 1,2 puntos porcentuales en noviembre de 2021 y fue del 9,5%. La volatilidad de los Brasil y Otros Naturales siguió aumentando en noviembre de 2021 y fue del 11,8% en comparación con la del 10,7% de octubre de 2021, la más alta de entre todos los grupos. En los Suaves Colombianos se registró en noviembre de 2021 un nivel de volatilidad del 9,3% frente a la del 8,6% de octubre de 2021. La volatilidad de los Otros Suaves aumentó ligeramente y pasó del 9,5% en octubre de 2021 al 10,2% en noviembre de 2021. En los precios del Robusta se observó en noviembre de 2021 la volatilidad más baja, del 7,4%, pero aun así fue más alta que la del 5,3% de octubre de 2021. La volatilidad del mercado de futuros de Nueva York fue del 11,9% en noviembre de 2021, frente a la del 11,1% de octubre de 2021. La del mercado de futuros de Londres aumentó 1,9 puntos porcentuales y fue del 7,5%, frente a la del 5,6% de octubre de 2021.

Las exportaciones de todas las formas de café efectuadas en octubre de 2021 fueron de 9,68 millones de sacos, un

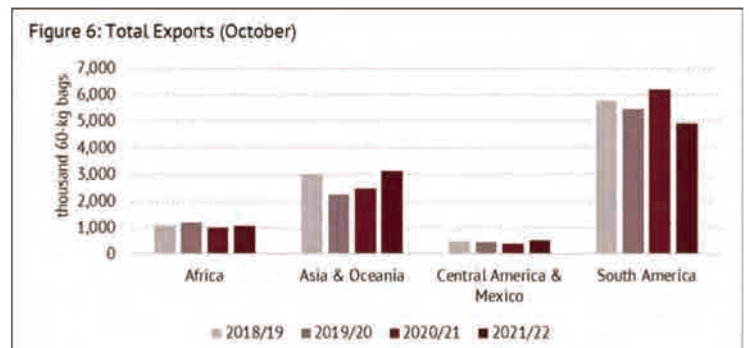
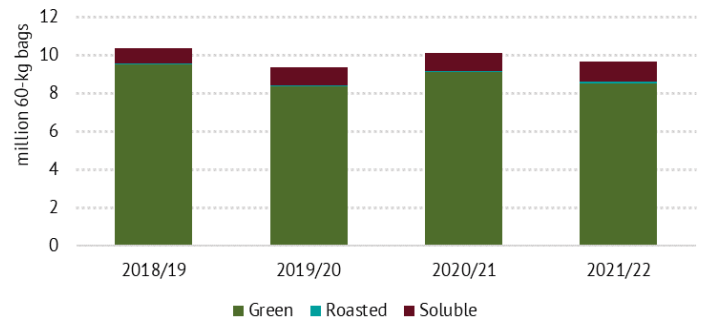


Figure 7: Total Exports (October)



Cuadro 1: Precios Indicativos de la OIC y precios en los mercados de futuros (centavos de dólar EE UU por libra)

	ICO Composite	Colombian Milds	Other Milds	Brazilian Naturals	Robustas	New York*	London*
Monthly averages							
Nov-20	109.70	161.21	150.73	106.41	72.38	115.48	62.82
Dec-20	114.74	170.44	157.81	114.96	72.04	124.46	62.41
Jan-21	115.73	173.42	160.69	116.69	70.71	127.59	60.54
Feb-21	119.35	176.96	166.43	120.06	73.37	129.69	63.07
Mar-21	120.36	177.49	167.05	122.16	73.86	131.72	63.90
Apr-21	122.03	181.70	168.65	124.18	74.47	134.77	63.76
May-21	134.78	199.02	186.46	140.85	79.68	152.42	69.15
Jun-21	141.03	206.53	192.45	148.12	84.85	156.43	73.16
Jul-21	152.24	218.66	204.29	160.62	94.37	168.55	81.17
Aug-21	160.14	225.40	216.24	174.89	95.18	181.93	84.72
Sep-21	170.02	240.38	225.54	183.72	104.60	191.30	94.91
Oct-21	181.57	258.87	241.06	199.98	105.24	206.05	96.36
Nov-21	195.17	279.56	258.95	218.90	109.40	223.94	100.30
% change between Oct-21 and Nov-21	7.5%	8.0%	7.4%	9.5%	4.0%	8.7%	4.1%
Volatility (%)							
Oct-21	8.3%	8.6%	9.5%	10.7%	5.3%	11.1%	5.6%
Nov-21	9.5%	9.3%	10.2%	11.8%	7.4%	11.9%	7.5%
Variation between Oct-21 and Nov-21							
	1.2	0.7	0.7	1.1	2.1	0.8	1.9

* Precio promedio de la 2ª y 3ª posición

Cuadro 2: Diferenciales de los precios (centavos de dólar EE UU por libra)

	Colombian Milds	Colombian Milds	Colombian Milds	Other Milds	Other Milds	Brazilian Naturals	New York*
	Other Milds	Brazilian Naturals	Robustas	Brazilian Naturals	Robustas	Robustas	London*
Nov-20	10.48	54.80	88.83	51.69	78.35	34.03	51.56
Dec-20	12.63	55.48	98.40	44.32	85.77	42.92	52.66
Jan-21	12.73	56.73	102.71	42.85	89.98	45.98	62.05
Feb-21	10.53	56.90	103.59	44.00	93.06	46.69	67.05
Mar-21	10.44	55.33	103.63	46.37	93.19	48.30	66.62
Apr-21	13.05	57.52	107.23	44.89	94.18	49.71	67.82
May-21	12.56	58.17	119.34	44.47	106.78	61.17	71.01
Jun-21	14.09	58.41	121.68	45.61	107.59	63.27	83.27
Jul-21	14.36	58.03	124.29	44.32	109.93	66.26	83.26
Aug-21	9.16	50.51	130.22	43.67	121.06	79.71	87.39
Sep-21	14.84	56.66	135.78	41.35	120.94	79.12	97.20
Oct-21	17.81	58.89	153.63	41.82	135.82	94.74	96.39
Nov-21	20.60	60.66	170.16	40.06	149.55	109.50	123.64
% change between Oct-21 and Nov-21	15.7%	3.0%	10.8%	-4.2%	10.1%	15.6%	28.3%

* Precio promedio de la 2ª y 3ª posición

descenso del 4,4% si se compara con los 10,13 millones de octubre de 2020. El descenso fue impulsado por las exportaciones de Arábica, que cayeron un 8,8%, de 6,76 millones de sacos a 6,17 millones, y ese descenso no fue compensado por el aumento del 4,4% de las de Robusta, que pasaron de 3,36 millones de sacos a 3,51 millones. El descenso más pronunciado se registró en las de Brasil y Otros Naturales, que pasaron de 4,13 millones de sacos en octubre de 2020 a 3,62 millones en octubre de 2021 y, después, en las de Suaves Colombianos, que pasaron de 1,20 millones de sacos a 1,07 millones, un descenso del 11,3%. Las exportaciones de café verde fueron de 8,51 millones de sacos en el primer mes del año cafetero 2021/22, un descenso del 6,1% con respecto a los 9,06 millones de sacos de ese mismo período en el año cafetero 2020/21. En el total de exportaciones efectuadas por los países exportadores siguen dominando las de café verde, que representaron, respectivamente, el 90,6% y el 90,2% del total de exportaciones en los años cafeteros 2021/22 y 2020/21..

En términos de desempeño regional, en los primeros meses del año cafetero 2021/22 las exportaciones de Sudamérica descendieron un 20,6% y fueron de 4,94 millones de sacos, frente a 6,22 millones en octubre de 2020/21. Las exportaciones de Brasil tuvieron un fuerte descenso, del 23,8%, y fueron de 3,43 millones de sacos frente a los 4,50 millones de 2020/21. Las exportaciones de Colombia también descendieron, pero el descenso fue menor, del 5,0%, y fueron de 0,98 millones de sacos en el año cafetero 2021/20 frente a los 1,04 millones del año cafetero anterior. El total de exportaciones de Perú descendió un 23,1% y fue de 0,47 millones de sacos en el primer mes del año cafetero 2021/22, frente a los 0,61 millones de ese mismo período del año anterior. Las exportaciones de Asia y Oceanía efectuadas en el primer mes del año cafetero 2021/22 aumentaron un 25,8% y pasaron de 2,49 millones de sacos a 3,13 millones en octubre de 2021/22. Las de Viet Nam aumentaron un 13,7% y pasaron de 1,50 millones de sacos en 2020/21 a 1,71 millones en 2021/22. Las de la India aumentaron un 33,3% y pasaron de 0,35 millones de sacos en 2020/21 a 0,47 millones en 2021/22. Las exportaciones de América Central y México efectuadas en el primer mes del año cafetero 2021/22 aumentaron un 35,0% y fueron de 0,53 millones de sacos frente a las de 0,40

millones de ese mismo período en el año cafetero 2020/21. Honduras sigue recuperándose bien de las dos catástrofes naturales causadas por los huracanes Iota y Eta; sus exportaciones aumentaron un 293,2% y fueron de 80.238 sacos en el primer mes del año cafetero 2021/22 frente a los 20.410 sacos de 2020/21. En las exportaciones de Nicaragua, que sufrió las mismas catástrofes climáticas que Honduras, se registró un aumento del 70,0%, ya que pasaron de 54.607 sacos en octubre de 2020 a 92.838 sacos en octubre de 2021. En octubre de 2021 se observó un aumento respectivo del volumen de exportación, del 15,0% y del 6,9%, en Guatemala y México. Las exportaciones de Costa Rica aumentaron un 22,2%. Las exportaciones de África aumentaron un 5,1% y fueron de 1,1 millones de sacos en octubre de 2021, frente a 1,0 millón en octubre de 2020. Aumentaron las exportaciones en Uganda (13,7%) y en Etiopía (37,2%), y descendieron en Tanzania (28,3%), Kenya (47,4%) y Côte d'Ivoire (45,2%).

Cuadro 3: Balance oferta/demanda mundial

Coffee year commencing	2016	2017	2018	2019	2020*	% change 2019/20
PRODUCTION	160,605	167,866	170,331	169,000	169,641	0.4%
Arabica	99,940	98,188	99,926	97,078	99,268	2.3%
Robusta	60,664	69,678	70,405	71,922	70,375	-2.2%
Africa	16,836	17,459	18,584	18,727	18,740	0.1%
Asia & Oceania	47,930	52,203	48,173	49,462	48,909	-1.1%
Mexico & Central America	20,322	21,752	21,640	19,598	19,194	-2.1%
South America	75,516	76,453	81,934	81,214	82,798	2.0%
CONSUMPTION	158,586	161,829	167,511	164,528	167,670	1.9%
Exporting countries	48,334	49,686	50,245	49,995	50,493	1.0%
Importing countries (Coffee Years)	110,252	112,143	117,266	114,533	117,177	2.3%
Africa	10,668	11,344	11,974	11,748	11,992	2.1%
Asia & Oceania	34,840	35,212	36,148	36,311	36,792	1.3%
Mexico & Central America	5,194	5,273	5,431	5,347	5,381	0.6%
Europe	52,203	53,142	55,053	53,544	54,482	1.8%
North America	29,559	29,941	31,779	30,628	31,768	3.7%
South America	26,123	26,918	27,126	26,951	27,255	1.1%
BALANCE	2,018	6,036	2,820	4,472	1,971	

En miles de sacos de 60 kg

* Cálculo preliminar

Las cifras que se muestran en este cuadro son de años cafeteros, por lo que serán distintas de las publicadas en el Cuadro 1 del Informe sobre producción de café (<http://www.ico.org/prices/ps-production.pdf>), en el que los datos son de años de cosecha. Para más detalles, véase la nota explicativa al final de este informe

Cuadro 4: Total de exportaciones efectuadas por los países exportadores

	Oct-20	Oct-21	% change	October 2020/21	2021/22	% change
TOTAL	10,127	9,678	-4.4%	10,127	9,678	-4.4%
Arábicas	6,763	6,166	-8.8%	6,763	6,166	-8.8%
<i>Colombian Milds</i>	1,204	1,068	-11.3%	1,204	1,068	-11.3%
<i>Other Milds</i>	1,427	1,482	3.9%	1,427	1,482	3.9%
<i>Brazilian Naturals</i>	4,132	3,615	-12.5%	4,132	3,615	-12.5%
Robustas	3,364	3,513	4.4%	3,364	3,513	4.4%

En miles de sacos de 60 kg

Pueden encontrarse estadísticas de comercio mensuales en el sitio web de la OIC, en www.ico.org/trade_statistics.asp

Cuadro 5: Existencias certificadas en los mercados de futuros de Nueva York y Londres

	Dec-20	Jan-21	Feb-21	Mar-21	Apr-21	May-21	Jun-21	Jul-21	Aug-21	Sep-21	Oct-21	Nov-21
New York	1.52	1.75	1.92	1.97	2.07	2.21	2.33	2.32	2.31	2.27	2.01	1.72
London	2.31	2.40	2.44	2.50	2.53	2.67	2.53	2.43	2.31	2.09	1.97	1.78

En millones de sacos de 60 kg

PERSONALIZACIÓN e IMPRESIÓN DE BOLSAS



CONTÁCTANOS

contacto@iimotion.co

55 8544 4440

jaw.mx



LOS MÁS
ACCESIBLES
EN EL MERCADO

HACEMOS LA
PROPUESTA
DEL DISEÑO

RAPIDEZ
CONFIANZA
CALIDAD

PRODUCCIÓN DE
LAS BOLSAS

PRECIO
ESPECIAL PARA
AGRICULTORES

INFORMACIÓN
PROPUESTA
RESULTADO

Estimados asociados y cadena productiva del café,
les informamos que debido a la contingencia actual detonada
por la pandemia «COVID-19», no se encuentra personal laborando en las oficinas
y el único medio de comunicación para poderlos apoyar es vía correo electrónico.
Por su comprensión, muchas gracias.


Teléfono Conmutador: 55- 56-88-45-69

Horario de atención:

Lunes a Viernes de 9:00-15:00 hrs y de 17:00-19:00 hrs.

Hora de la ciudad de México.

[Liga Directorio AMECAFÉ](#)



Asociación Mexicana de la Cadena Productiva del Café, A.C. (AMECAFÉ),